


# 2023年3月期決算説明資料

---



スイブルくん ©こもりまこと

青木あすなる建設株式会社  
2023年5月

# 目次

---

□ 2023年3月期決算（個別）説明 ③～⑫

□ 2024年3月期年度経営計画 説明 ⑬～⑯

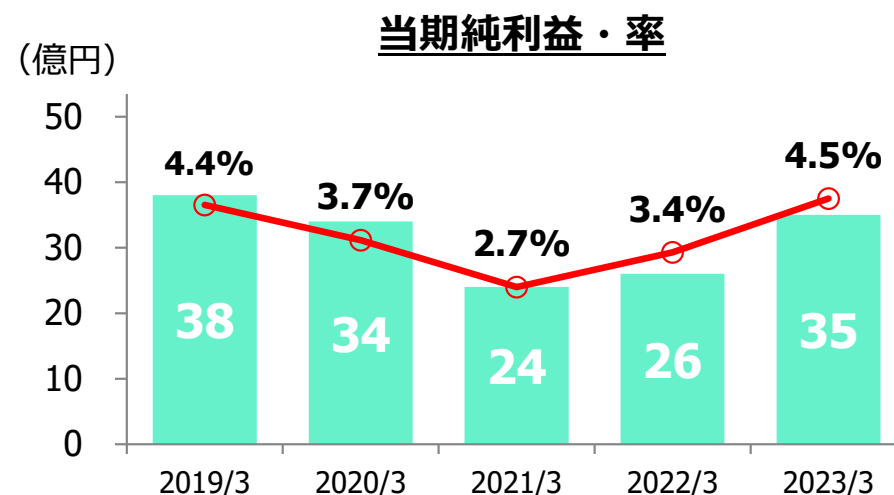
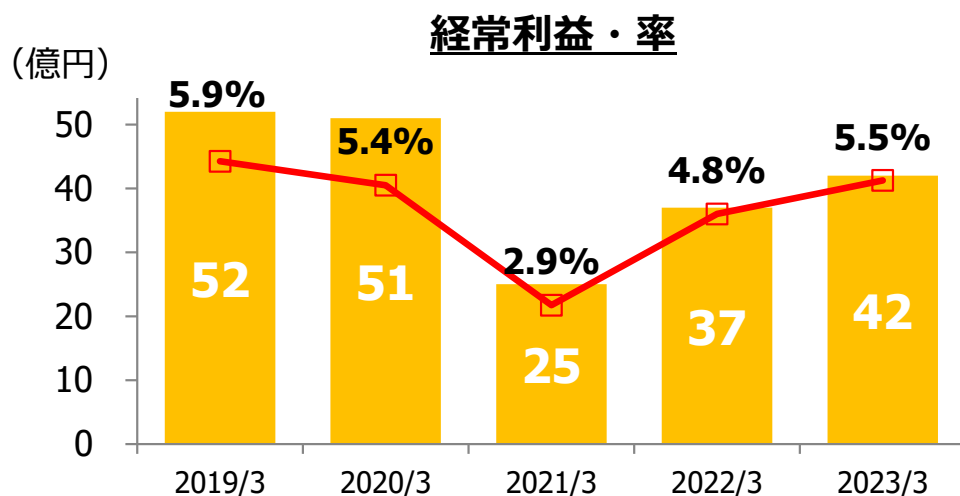
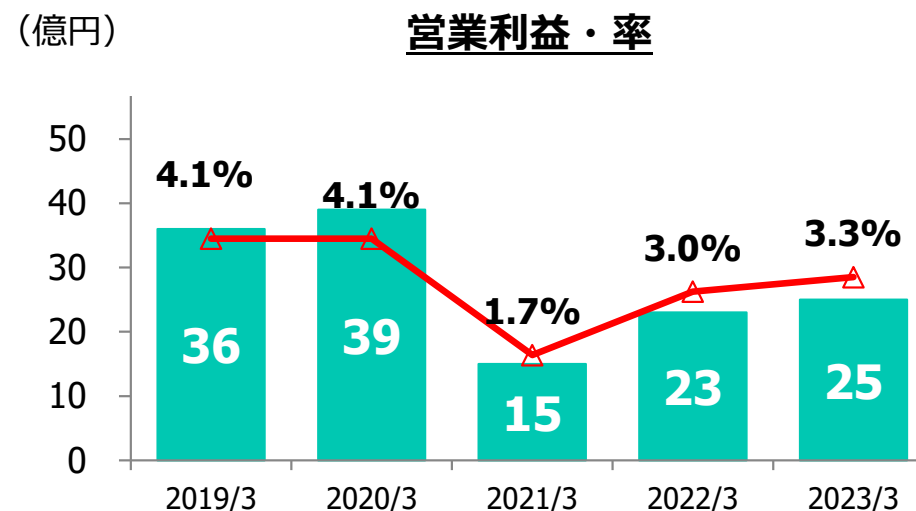
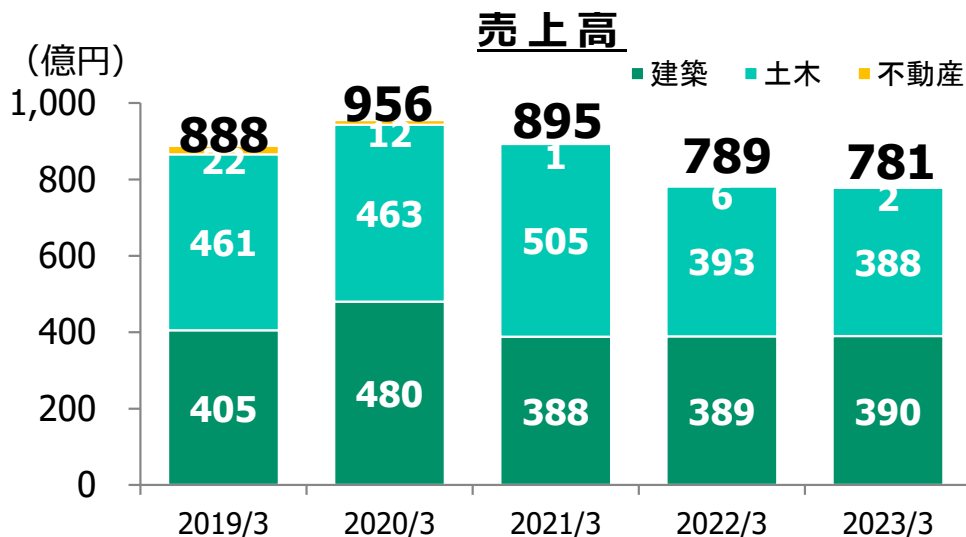
# 2023年3月期決算（個別） 説明

---

# 業績サマリー（個別）

(億円未満切捨)

- 売上高は前期に受注した大型工事の大半が準備工事のみであったこと等により出来高が上がらず前期比**減収**、営業利益・経常利益・当期純利益は好採算な手持工事の進捗等により、売上総利益が増加し、前期比それぞれ**増益**。



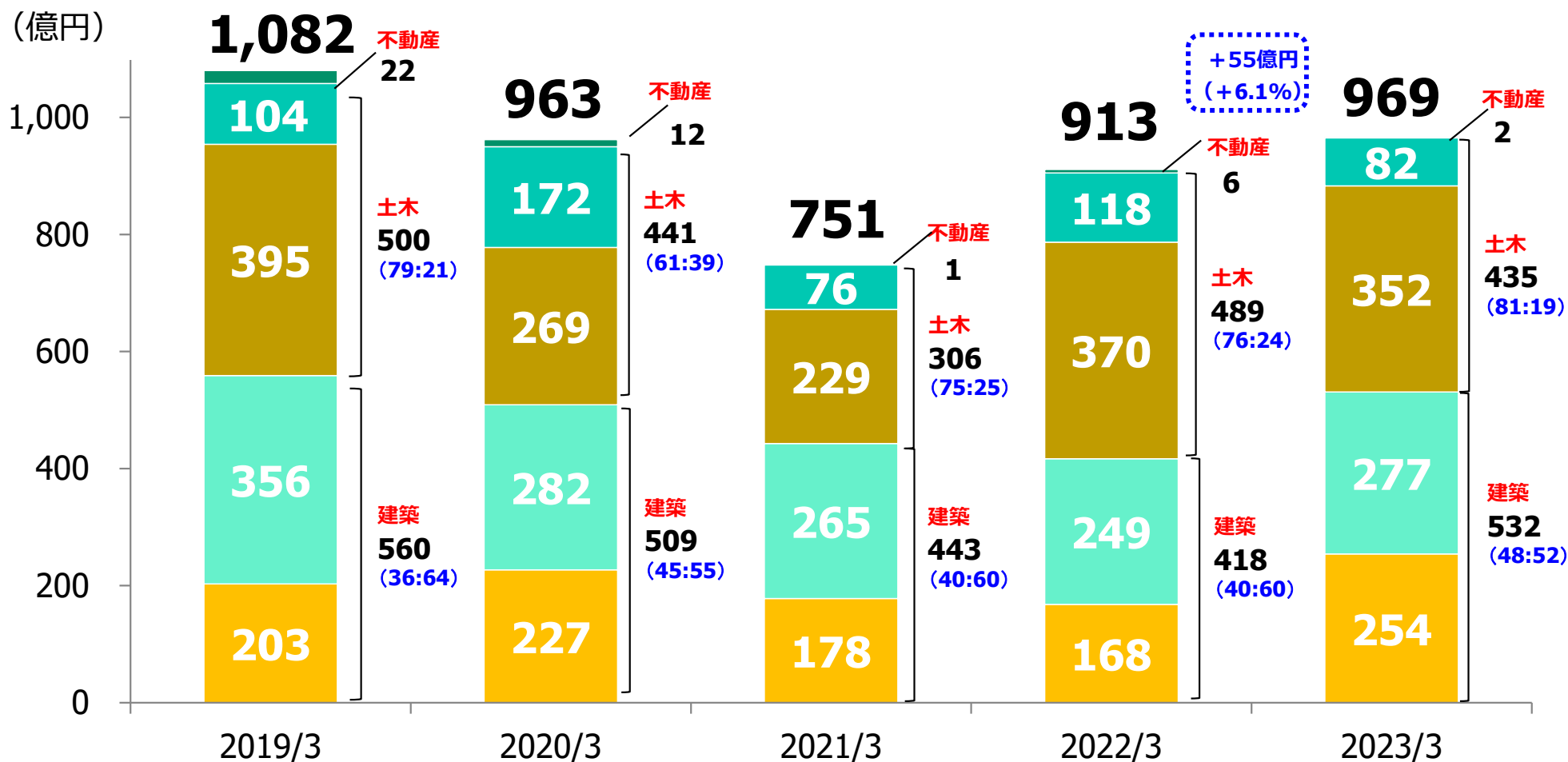
# 受注高（個別）

（億円未満切捨）

- 建築は官庁・民間とも複数の大型案件の受注により増加し、建築全体では前期比**113億円（27.3%）の増加**。土木は全体では主に民間工事の減少等により、前期比**53億円（11.0%）の減少**。全体では**55億円（6.1%）の増加**。

■ 建築(官庁) ■ 建築(民間) ■ 土木(官庁) ■ 土木(民間) ■ 不動産

( ) は官庁：民間の受注比率を示す。



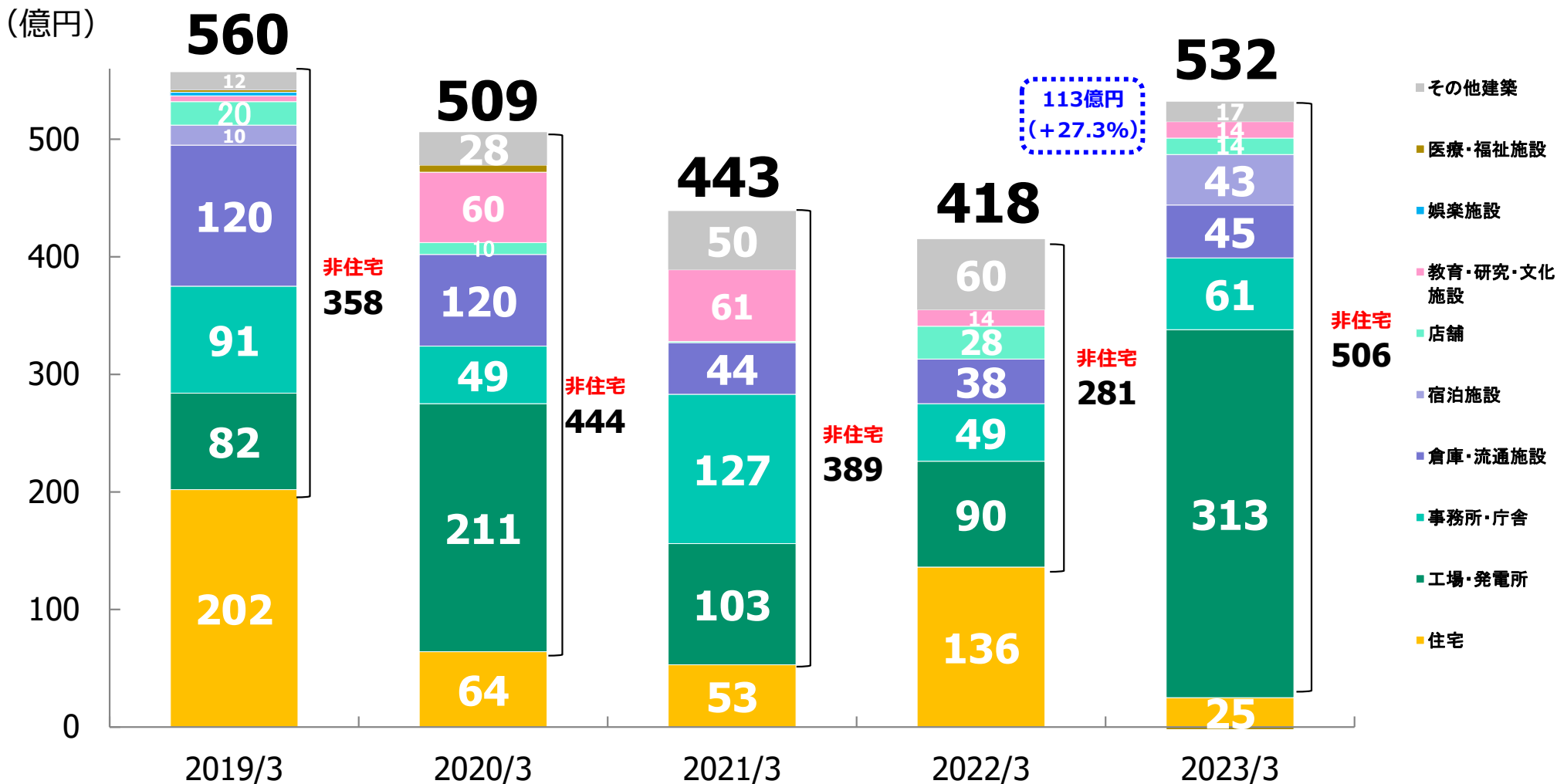
# 建築受注高（個別）

（億円未満切捨）

- 非住宅分野は大型のごみ処理施設の受注により、全体で大幅に**増加**。住宅分野は好調だった前期の反動で**減少**し、建築全体では**前期比113億円（27.3%）の増加**。

10億円未満の分野は数値の記載を省略。

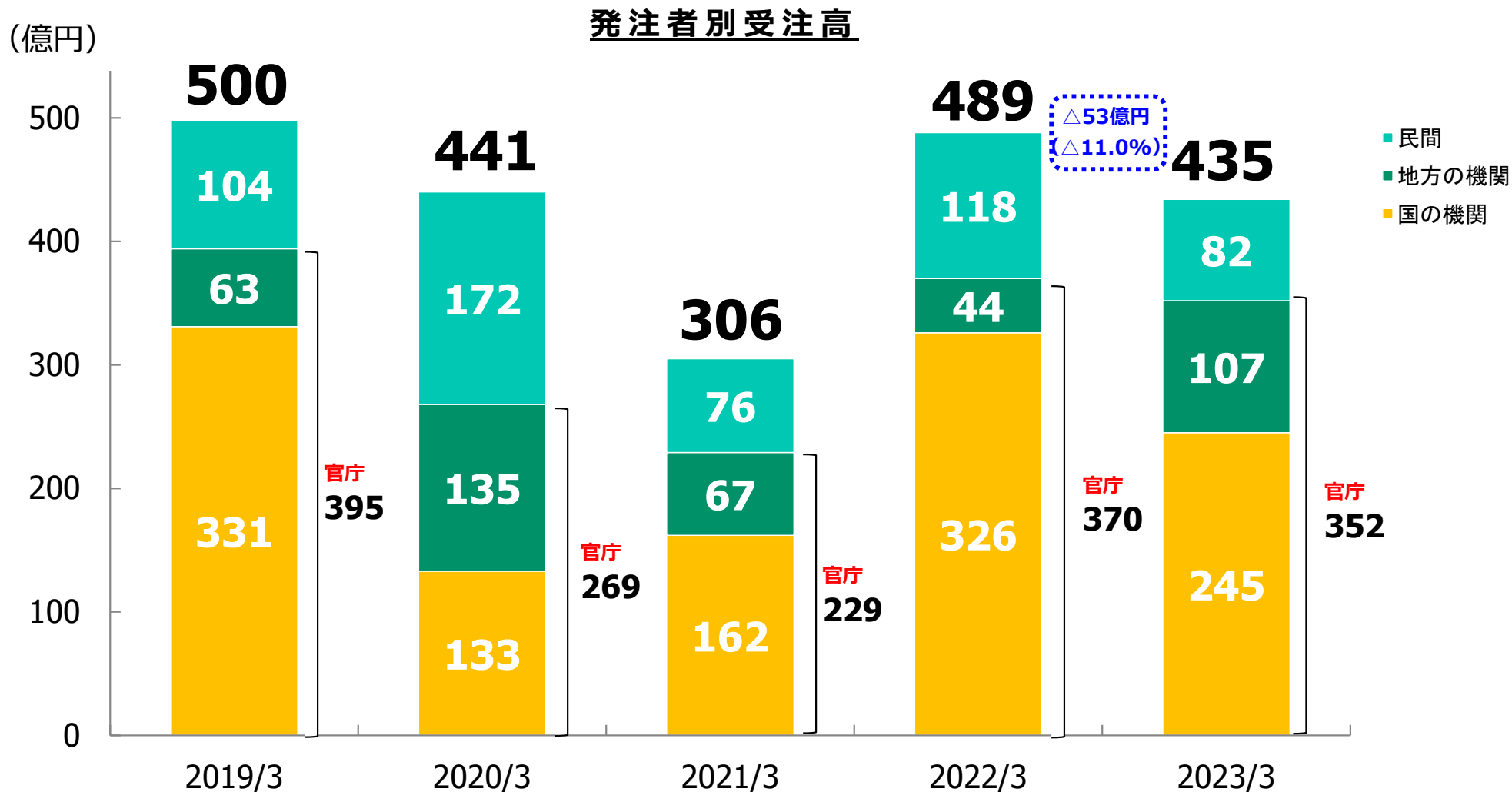
## 用途別受注高



# 土木受注高（個別）

(億円未満切捨)

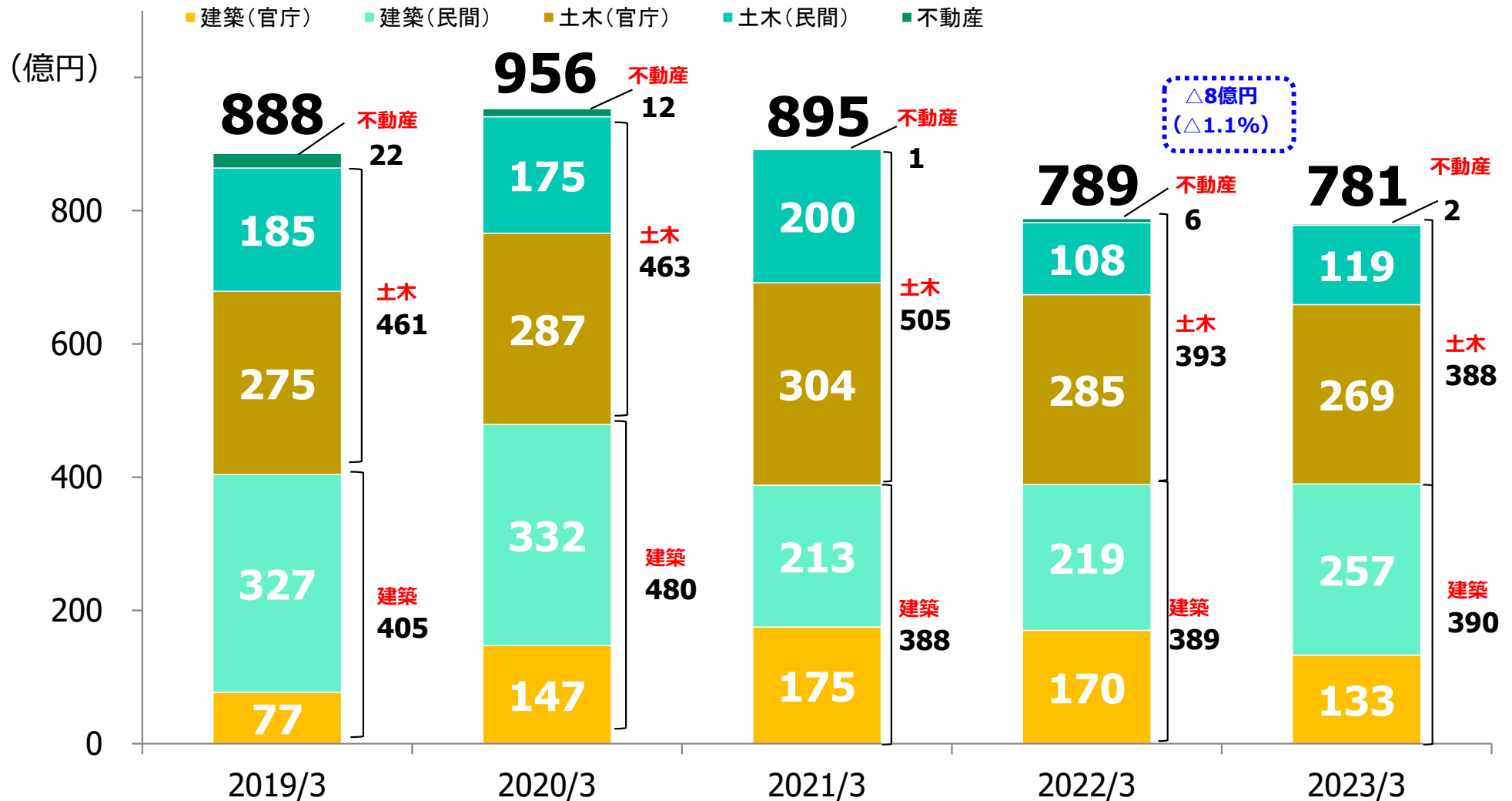
- 官庁は中央官庁案件が減少、民間は再生可能エネルギー分野の大型メガソーラー案件の減少により減少し、土木全体では前期比53億円（△11.0%）の減少。



# 売上高（個別）

(億円未満切捨)

- 建築は手持工事の順調な進捗により前期比**増収**。土木は受注した大型工事の大半が準備工事のみであったため、出来高に大きく寄与せず前期比**減収**。全体では前期比**8億円** ( $\Delta 1.1\%$ ) の減収。

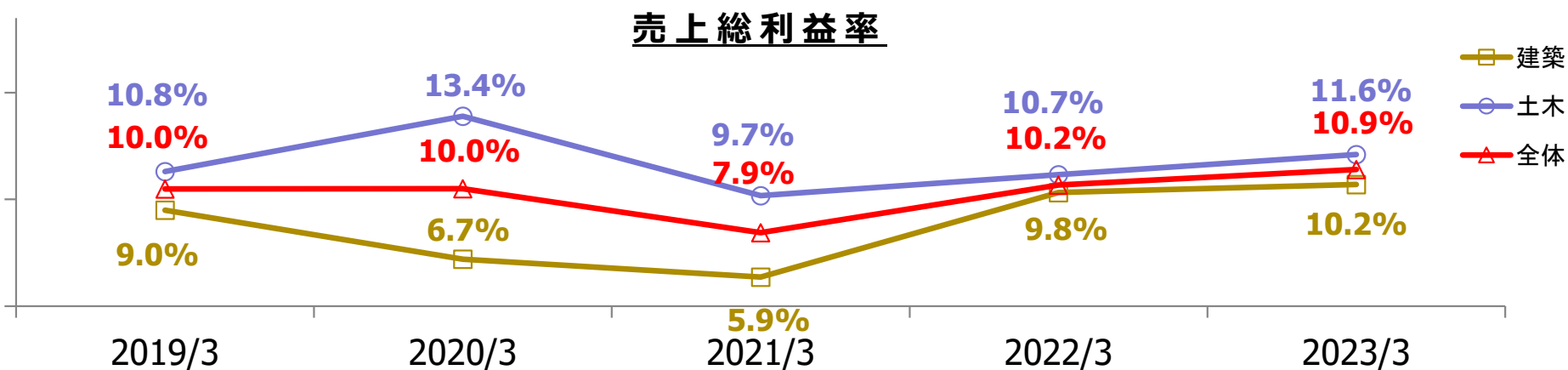
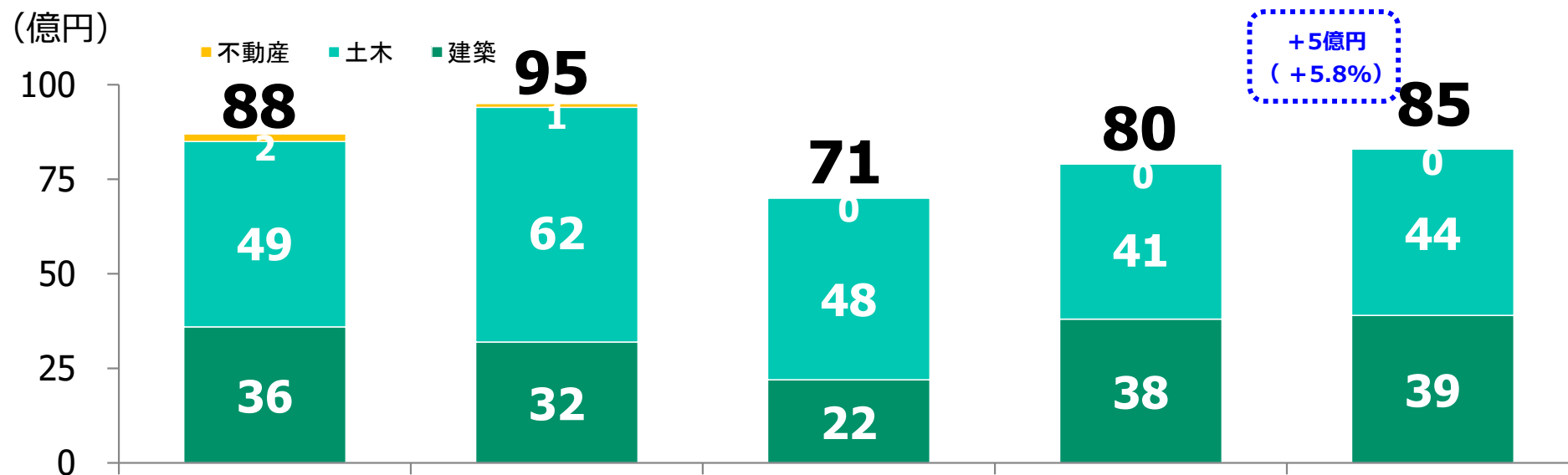




# 売上総利益（個別）

(億円未満切捨)

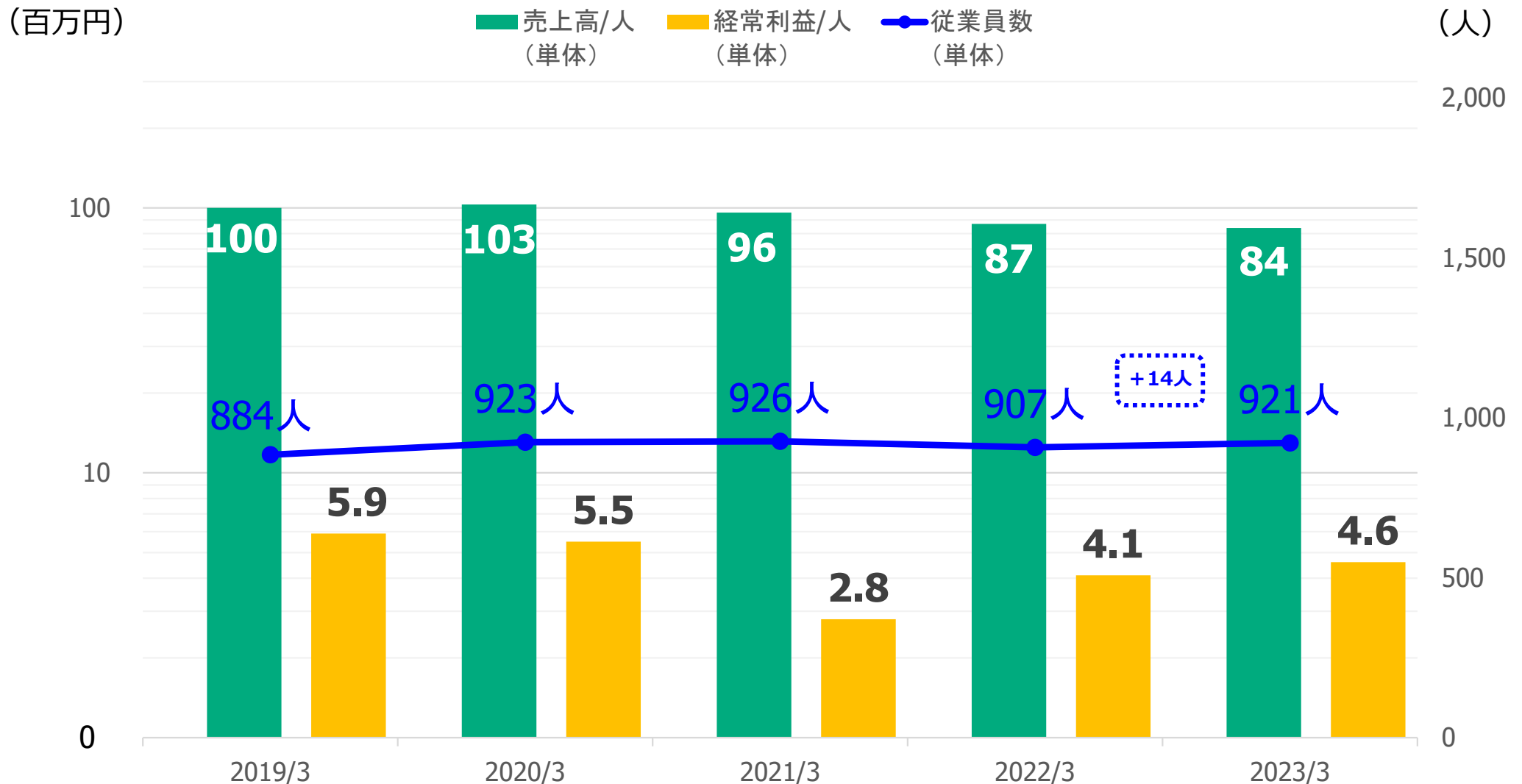
- 建築、土木とも、好採算な手持工事の進捗等により増益となり、全体では前期比**5億円 (+5.8%)**の増益。売上総利益率も全体で**0.7ポイント**上昇し、**10.9%**となった。



# 従業員数および生産性（個別）

(売上高/人：百万円未満切捨)  
(経常利益/人：十百万円未満切捨)

- 期末従業員数は積極的な採用活動等により**増加**。一人当たりの経常利益は売上総利益率の向上等により売上総利益が増加し、前期比**増加**。



# 貸借対照表 (単体)

(億円未満切捨)  
(単位：億円)

	2022/3	2023/3	増減額		2022/3	2023/3	増減額
<b>流動資産</b>	<b>(660)</b>	<b>(697)</b>	<b>( 37)</b>	<b>流動負債</b>	<b>( 192)</b>	<b>( 199)</b>	<b>( 7)</b>
現金預金	156	35	△121	工事未払金	118	97	△20
受取手形・電子記録債権	1	39	37	未払法人税等	4	5	0
完成工事未収入金	474	471	△3	未成工事受入金	38	50	12
預け金	-	130	130	預り金	9	26	17
未収入金	19	14	△5	賞与引当金	8	9	0
その他	8	8	△0	その他	12	10	△2
貸倒引当金	△0	△0	△0	<b>固定負債</b>	<b>( 43)</b>	<b>( 44)</b>	<b>( 1)</b>
<b>固定資産</b>	<b>( 137)</b>	<b>( 71)</b>	<b>( △65)</b>	退職給付引当金	43	44	1
<b>有形固定資産</b>	<b>( 23)</b>	<b>( 24)</b>	<b>( 1)</b>	その他	0	0	△0
建物・構築物	2	2	△0	<b>負債合計</b>	<b>235</b>	<b>244</b>	<b>8</b>
機械・運搬具	1	2	1	<b>株主資本</b>	<b>( 554)</b>	<b>( 517)</b>	<b>( △36)</b>
工具器具・備品	0	0	△0	資本金	50	50	-
土地	18	18	-	資本剰余金	203	147	△56
その他	0	0	0	利益剰余金	300	320	19
<b>無形固定資産</b>	<b>( 1)</b>	<b>( 0)</b>	<b>( △0)</b>	<b>評価・換算差額等</b>	<b>8</b>	<b>7</b>	<b>△1</b>
<b>投資その他の資産</b>	<b>( 112)</b>	<b>( 46)</b>	<b>( △66)</b>	有価証券評価差額金	8	7	△1
投資有価証券	102	36	△65	<b>純資産合計</b>	<b>562</b>	<b>524</b>	<b>△37</b>
繰延税金資産	5	5	0	<b>負債・純資産合計</b>	<b>797</b>	<b>769</b>	<b>△28</b>
その他	7	5	△1				
貸倒引当金	△1	△1	0				
<b>資産合計</b>	<b>797</b>	<b>769</b>	<b>△28</b>				

(自己資本比率) (70.5%) (68.2%) (△2.2%)

(ROE) (4.9%) (6.4%) (+1.5%)

# 損益計算書（単体）

(百万円未満切捨)  
(単位：百万円)

	2022/3	2023/3	増減額	増減率
<b>売上高</b>	<b>78,991</b>	<b>78,158</b>	<b>△832</b>	<b>△1.1%</b>
完成工事高	78,326	77,915	△411	△0.5%
不動産事業売上高	664	242	△421	△63.4%
<b>売上総利益</b>	<b>8,033</b>	<b>8,501</b>	<b>467</b>	<b>+5.8%</b>
完成工事総利益	8,021	8,477	455	+5.7%
不動産事業総利益	11	23	11	+98.5%
<b>販売費及び一般管理費</b>	<b>5,665</b>	<b>5,926</b>	<b>261</b>	<b>+4.6%</b>
<b>営業利益</b>	<b>2,368</b>	<b>2,574</b>	<b>205</b>	<b>+8.7%</b>
<b>営業外収益</b>	<b>1,437</b>	<b>1,765</b>	<b>328</b>	<b>+22.9%</b>
受取利息・配当金	1,418	1,672	254	+17.9%
その他	18	93	74	+395.0%
<b>営業外費用</b>	<b>37</b>	<b>58</b>	<b>21</b>	<b>△36.5%</b>
支払利息	37	42	5	+15.0%
その他	-	15	15	-
<b>経常利益</b>	<b>3,768</b>	<b>4,281</b>	<b>513</b>	<b>+13.6%</b>
<b>特別利益</b>	<b>-</b>	<b>154</b>	<b>154</b>	<b>-</b>
子会社株式売却益	-	152	152	-
その他	-	2	2	-
<b>特別損失</b>	<b>12</b>	<b>15</b>	<b>2</b>	<b>+18.7%</b>
訴訟関連損失	3	14	11	+369.1%
その他	9	0	△8	△90.2%
<b>税引前当期純利益</b>	<b>3,755</b>	<b>4,420</b>	<b>665</b>	<b>+17.7%</b>
法人税、住民税及び事業税	746	946	199	+26.8%
法人税等調整額	319	△27	△346	-
<b>当期純利益</b>	<b>2,689</b>	<b>3,501</b>	<b>811</b>	<b>+30.2%</b>

# 2024年3月期年度経営計画 説明

---

# 業績予想サマリー

(億円未満切捨)

- 受注高は採算・施工能力を重視した選別受注により、若干の**減少**を見込む。
- 売上高は豊富な繰越工事の順調な進捗等により**増収**を見込む。営業利益は売上増による利益増加により**増益**を見込む。経常利益・当期純利益はグループ会社からの受取配当金の減少により、**減益**となる見込み。

	2023/3期	2024/3期	
	実績	年度計画	前期比増減率
受注高	969 億円	960 億円	△1.0%
売上高	781 億円	820 億円	+4.9%
営業利益	25 億円	26 億円	+1.0%
営業利益率	3.3%	3.2%	△0.1%
経常利益	42 億円	28 億円	△34.6%
当期純利益	35 億円	17 億円	△49.2%

# セグメント別業績予想

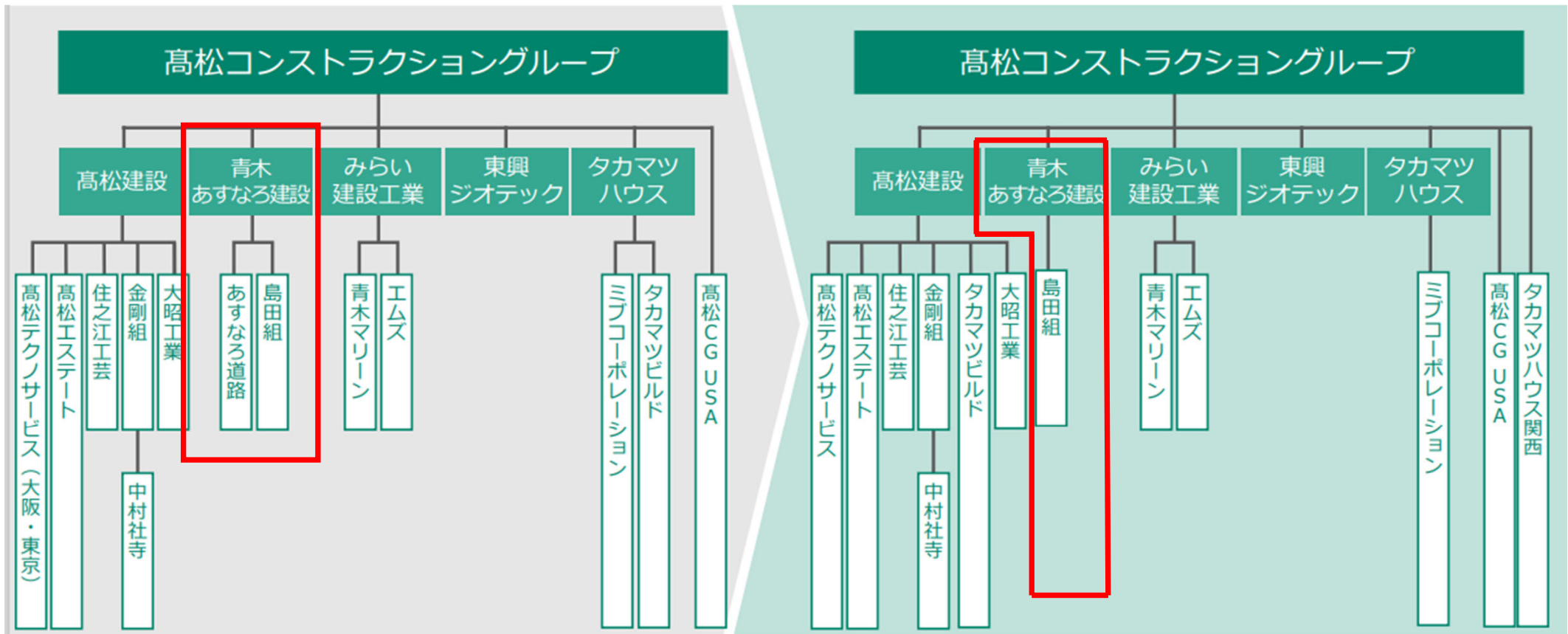
(百万円未満切捨)

(単位：百万円)

	2023/3期 実績	2024/3期	
		年度計画	前期比増減率
<b>受注高</b>	<b>96,961</b>	<b>96,000</b>	<b>△1.0%</b>
建築	53,204	48,000	△9.8%
土木	43,514	48,000	10.3%
不動産	242	—	—%
<b>売上高</b>	<b>78,158</b>	<b>82,000</b>	<b>+4.9%</b>
建築	39,043	41,000	+5.0%
土木	38,872	41,000	+5.5%
不動産	242	—	—%
<b>売上総利益</b>	<b>8,501</b>	<b>8,400</b>	<b>△1.2%</b>
	( 10.9%)	( 10.2%)	( △0.6 <sub>ポイント</sub> )
建築	3,984	4,180	+4.9%
	( 10.2%)	( 10.2%)	( +0.0 <sub>ポイント</sub> )
土木	4,493	4,220	△6.1%
	( 11.6%)	( 10.3%)	( △1.3 <sub>ポイント</sub> )
不動産	23	—	—%
	( 9.8%)	( —%)	( — <sub>ポイント</sub> )

# グループ組織再編について(2023年4月1日～)

- 2023年3月31日付ですなろ道路を株式会社佐藤渡辺に譲渡し、当社の子会社は島田組のみとなりました。







# 青木あすなる建設

TakaMatsu Group

ご注意：本資料に記載されている将来に関する記述は、本資料作成日現在で入手可能な情報にもとづいて作成したものであり、実際の実績等は今後様々な要因によって異なる可能性があります。